

POUTRES EN BÉTON PRÉCONTRAIT

DESCRIPTION

Notre gamme de poutres est dédiée à la réalisation structurale de bâtiments à un ou plusieurs niveaux. Nos poutres sont généralement associées à un plancher à prédalles et/ou hourdis précontraints.

Nous proposons des solutions structurales performantes, de qualité industrielle. Nos éléments sont dimensionnés sur mesure par notre bureau d'études.

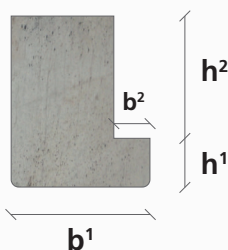
TYPES DE POUTRE

Type VBR



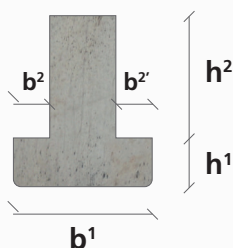
b	h	longueur	chanfreins inférieurs
entre 20cm & 60cm [par 5cm]	entre 20cm & 100cm [par 5cm]	jusqu'à 15m [dans la limite de poids de 24T]	15 x 15mm

Type VBL



b¹	b²	h¹	h²	longueur	chanfreins inférieurs
entre 40cm & 60cm [par 5cm]	20cm	entre 20cm & 80cm [par 5cm]	entre 20cm & 50cm	jusqu'à 15m [dans la limite de poids de 24T]	15 x 15mm

Type VBT



b¹	b²	h¹	h²	longueur	chanfreins inférieurs
60cm	20cm	entre 20cm & 80cm [par 5cm]	entre 20cm & 50cm	jusqu'à 15m [dans la limite de poids de 24T]	15 x 15mm

Pour toute demande particulière, merci de prendre contact avec notre technico-commercial.
Les dimensions renseignées sont valables sous réserve de faisabilité (selon le dimensionnement de notre bureau d'études).

TYPES D'APPUI

Appui broché



Appui avec torons dépassants



Pour toute demande particulière, merci de prendre contact avec notre technico-commercial.



INSERTS ET ACCESSOIRES

Brochages



Réservations




Arase décalée



Bequet de rive



Rails d'ancrage



Couplers



NERVA

KORTRIJKSESTEENWEG 244, 8530 HARELBEKE
TEL. +32 (0)56 73 50 10
SALES@NERVA.BE ▪ WWW.NERVA.BE